

ΔΙΕΘΝΕΙΣ ΑΓΟΡΕΣ ΕΜΠΟΡΕΥΜΑΤΩΝ

Ανασκόπηση για το Μήνα Ιανουάριο 2002

© Όπως διαπιστώνεται από τη μελέτη του Commodity Research Bureau (CRB), η εικόνα της αγοράς των εμπορευμάτων για το πρώτο μήνα του έτους χαρακτηρίζεται μικτή, με ελαφρά πτωτικές τάσεις. Ιστορικά, ο πρώτος μήνας του έτους για τις αγορές των εμπορευμάτων αποτελεί μήνα “προσαρμογής” στις νέες συνθήκες για την πλειοψηφία των εμπορευμάτων, ως αποτέλεσμα των νέων δεδομένων προσφοράς και ζήτησης που δημιουργούνται. Ο Γενικός Δείκτης CRB για το μήνα Ιανουάριο κινήθηκε πτωτικά σε σχέση με το μήνα Δεκέμβριο του προηγούμενου έτους. Στο γενικό δείκτη συμβολαίων μελλοντικής εκπλήρωσης του CRB περιλαμβάνονται τα εμπορεύματα: βοδινό κρέας, κακάο, καφές, χαλκός, καλαμπόκι, βαμβάκι, αργό πετρέλαιο, χρυσός, πετρέλαιο θέρμανσης, πουλερικά, ξυλεία κατασκευών, χυμός πορτοκάλι, πλατίνα, χοιρινό κρέας, ασήμι, σόγια και σογιέλαιο, ζάχαρη και σιτάρι.

© Πιο συγκεκριμένα, για την αγορά των πολύτιμων μετάλλων, η οποία περιλαμβάνει τα πολύτιμα μέταλλα χρυσό, άργυρο και πλατίνα, ο δείκτης κινήθηκε ελαφρώς πτωτικά σε σχέση με τον προηγούμενο μήνα, ως αποτέλεσμα της έντονης υποτονικής πορείας του αργύρου και της ελαφρώς πτωτικής πορείας της πλατίνας, παρά την ανοδική τάση του χρυσού. Αντίθετα με το δείκτη των πολύτιμων μετάλλων, ο δείκτης των βιομηχανικών εμπορευμάτων (χαλκός, βαμβάκι, αργό πετρέλαιο, ξυλεία κατασκευών, πετρέλαιο θέρμανσης και αμόλυβδη βενζίνη) εν μέσω έντονων διακυμάνσεων ισορρόπησε σε παραπλήσια επίπεδα σε σχέση με το μήνα Δεκέμβριο του 2001. Ο δείκτης των σιτηρών στην εξεταζόμενη περίοδο, κινήθηκε ανοδικά σε σχέση με το μήνα Δεκέμβριο του 2001, καθώς η συμμετοχή των σιτηρών στον εν λόγω δείκτη βοήθησε στη διατήρηση της δυναμικής. Έντονα ανοδικά κινήθηκε ο δείκτης των ζώντων εμπορευμάτων (βοδινά, πουλερικά και χοιρινά) ως αποτέλεσμα των καιρικών συνθηκών που επικράτησαν σε χώρες με έντονη εξαγωγική δραστηριότητα. Πτωτική χαρακτηρίζεται η πορεία των αποικιακών εμπορευμάτων (κακάο, καφές και ζάχαρη), καθώς ο εν λόγω δείκτης CRB έπειτα από διακύμανση κοντά στα επίπεδα του μηνός Δεκεμβρίου 2001, τελικά έκλεισε κοντά στα χαμηλά της περιόδου. Παρακάτω ακολουθούν τα διαγράμματα τιμών για τους ειδικούς δείκτες που αναφέρθηκαν.

ΔΙΑΓΡΑΜΜΑΤΑ

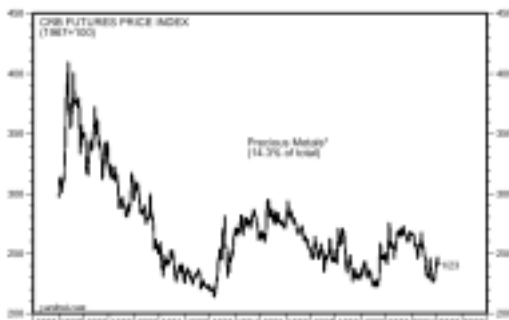
ΓΕΝΙΚΟΣ ΔΕΙΚΤΗΣ ΕΜΠΟΡΕΥΜΑΤΩΝ CRB



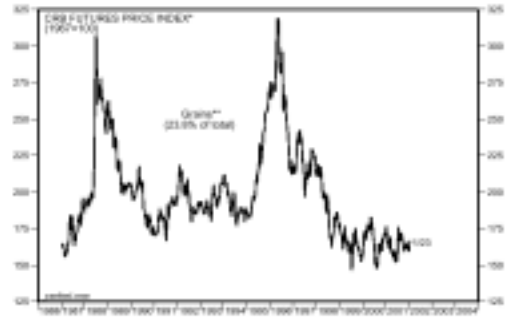
ΓΕΝΙΚΟΣ ΔΕΙΚΤΗΣ ΒΙΟΜΗΧΑΝΙΚΩΝ ΕΜΠΟΡΕΥΜΑΤΩΝ



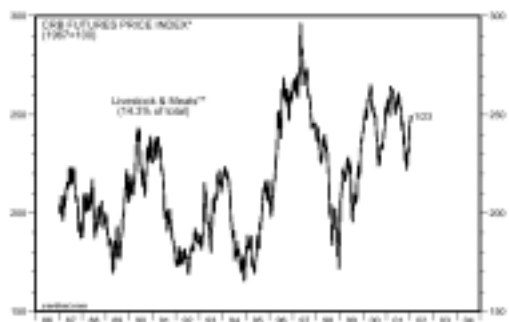
ΓΕΝΙΚΟΣ ΔΕΙΚΤΗΣ ΠΟΛΥΤΙΜΩΝ ΜΕΤΑΛΛΩΝ



ΓΕΝΙΚΟΣ ΔΕΙΚΤΗΣ ΣΙΤΗΡΩΝ



ΓΕΝΙΚΟΣ ΔΕΙΚΤΗΣ ΖΩΝΤΩΝ ΕΜΠΟΡΕΥΜΑΤΩΝ CRB



ΓΕΝΙΚΟΣ ΔΕΙΚΤΗΣ ΑΠΟΙΚΙΑΚΩΝ ΕΜΠΟΡΕΥΜΑΤΩΝ CRB

