

## Διεθνείς Αγορές Εμπορευμάτων

26 Φεβρουαρίου 2008

Το τέλος των «φθηνών τροφίμων» και της «φθηνής ενέργειας και πρώτων υλών» φαίνεται να αποτυπώνεται στις διεθνείς αγορές εμπορευμάτων κατά τα τελευταία 3-4 έτη.

Η άνοδος των τιμών των πρώτων υλών τροφίμων οφείλεται και στην υψηλή παγκόσμια ζήτηση για χρήση τους στην παραγωγή ανανεώσιμης ενέργειας.

Η αναμενόμενη ύφεση στις Η.Π.Α. ενδεχομένως να μην είναι «αρκετή» για να αντιστρέψει την έντονη ανοδική τάση των τιμών στις διεθνείς αγορές εμπορευμάτων, εντούτοις είναι πιθανό οι αγορές να μην «γνωρίσουν» σημαντικά υψηλότερα επίπεδα στο άμεσο μέλλον.

Η ζήτηση από την πλευρά της Ασίας θα συνεχισθεί να είναι υψηλή (η Κινέζικη οικονομία αναμένεται να αναπτυχθεί με 9-10% το 2008).

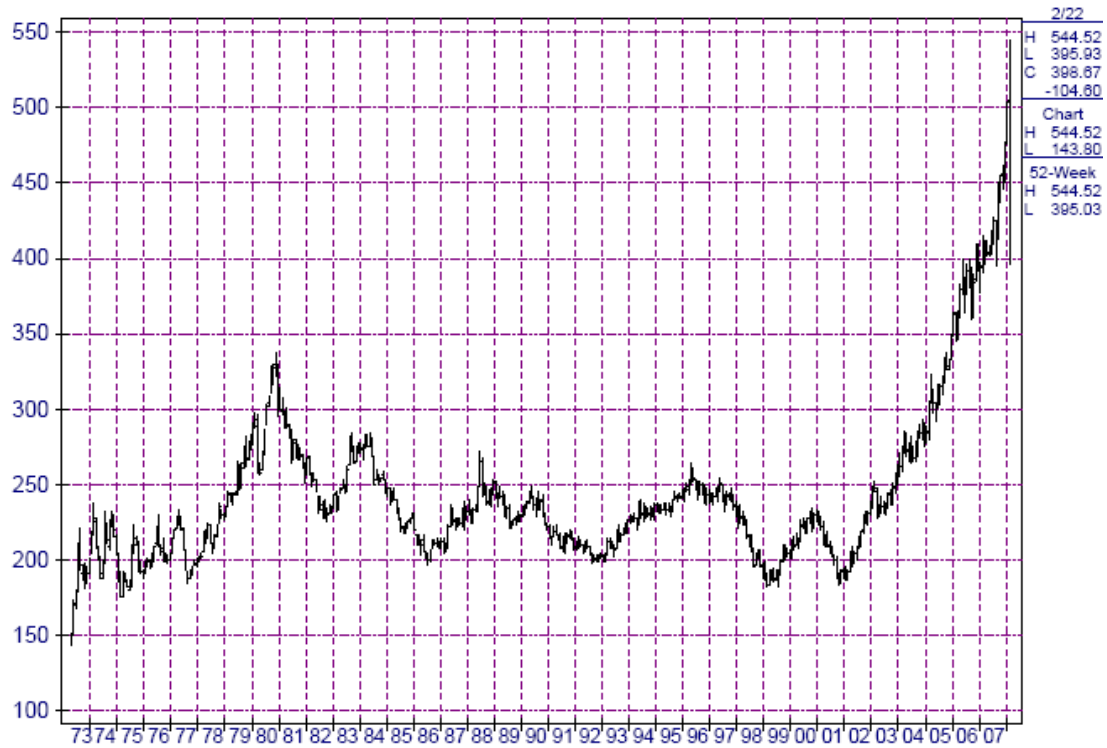
Η πορεία των επιτοκίων διεθνώς και η διαθεσιμότητα κεφαλαίων μέσω του ευρύτερου τραπεζικού συστήματος στην παγκόσμια οικονομία αποτελούν καθοριστικούς παράγοντες για τη μελλοντική πορεία των κλάδων που συνδέονται με τις εν λόγω αγορές εμπορευμάτων.

Νικόλαος Ηρ. Γεωργιάδης  
Υπεύθυνος Ανάλυσης  
Valuation & Research Specialists (VRS)

---

**Δείκτης Εμπορευμάτων CRB (Χρηματιστήριο Σικάγο)**

Εκφράζεται σε μονάδες. Περίοδος 1973-2008

Πηγή: CBOT, Επεξεργασία στοιχείων: [www.iraj.gr](http://www.iraj.gr)

Ο συγκεκριμένος δείκτης είναι το βαρόμετρο των εξελίξεων στις διεθνείς αγορές εμπορευμάτων. Τα ιστορικά υψηλά επίπεδα αντανakλούν τις υψηλές αποδόσεις που έχουν σημειώσει οι τιμές των εμπορευμάτων κατά τα τελευταία 7 και πλέον έτη. Είναι ενδεικτικό ότι η άνοδος των τιμών των εμπορευμάτων είχε την αφετηρία της αμέσως μετά την τελευταία “bull market” της αγοράς μετοχών, δηλαδή κατά το 2001.

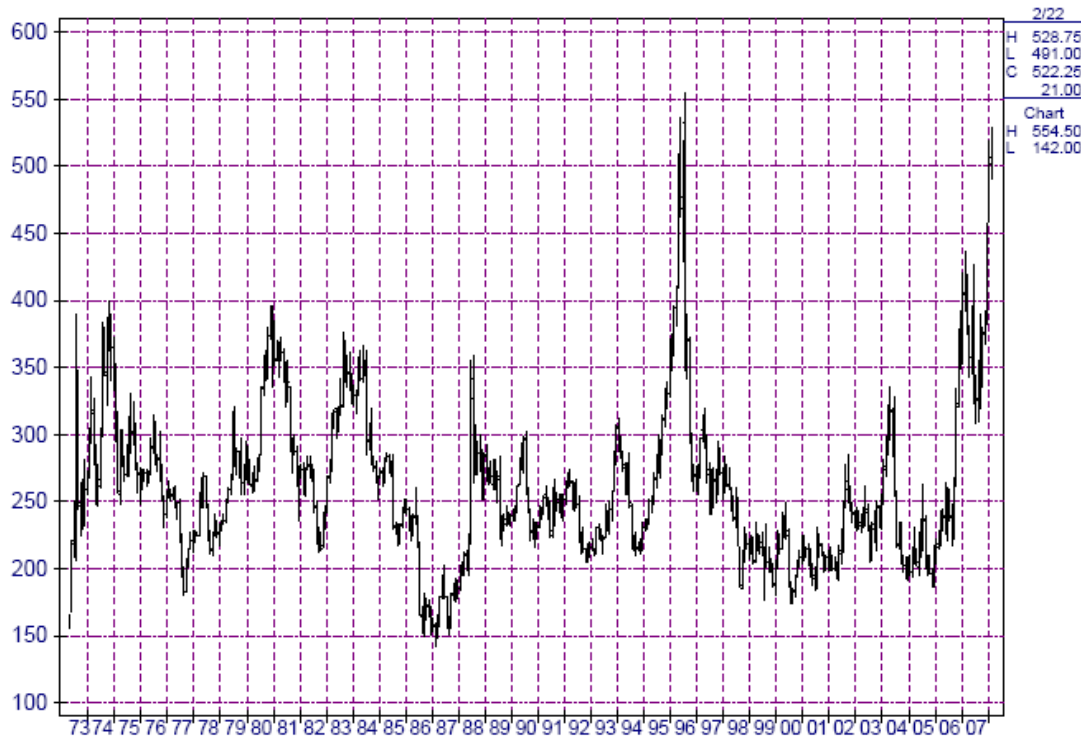
**Εξέλιξη Τιμής Αγοράς Καλαμποκιού (Χρηματιστήριο Σικάγο)**

Εκφράζεται σε σεντς δολαρίου ΗΠΑ ανά μπούσελ. Περίοδος 1973-2008

Πηγή: CBOT, Επεξεργασία στοιχείων: [www.iraj.gr](http://www.iraj.gr)

Τιμές Κοντινών Συμβολαίων (έως 1 μήνα): &lt;520 σεντς / μπούσελ

Τιμές Προθεσμιακών Συμβολαίων (12 μηνών μετά): 560-570 σεντς / μπούσελ



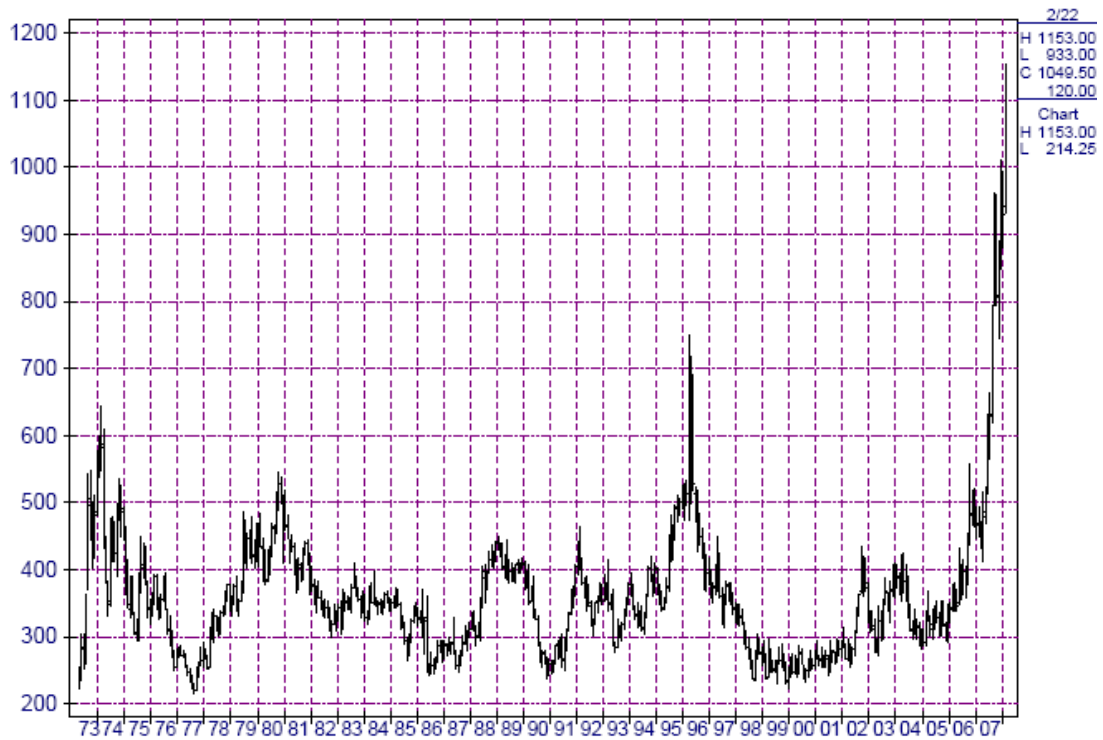
**Εξέλιξη Τιμής Αγοράς Σιταριού (Χρηματιστήριο Σικάγο)**

Εκφράζεται σε σεντς δολαρίου ΗΠΑ ανά μπούσελ. Περίοδος 1973-2008

Πηγή: CBOT, Επεξεργασία στοιχείων: [www.iraj.gr](http://www.iraj.gr)

Τιμές Κοντινών Συμβολαίων (έως 1 μήνα): 1.000-1.100 σεντς ανά μπούσελ

Τιμές Προθεσμιακών Συμβολαίων (12 μηνών μετά): 1.065 σεντς ανά μπούσελ



**Εξέλιξη Τιμής Αγοράς Ζώντων Αγελαδίων (Αγορά Σικάγο)**

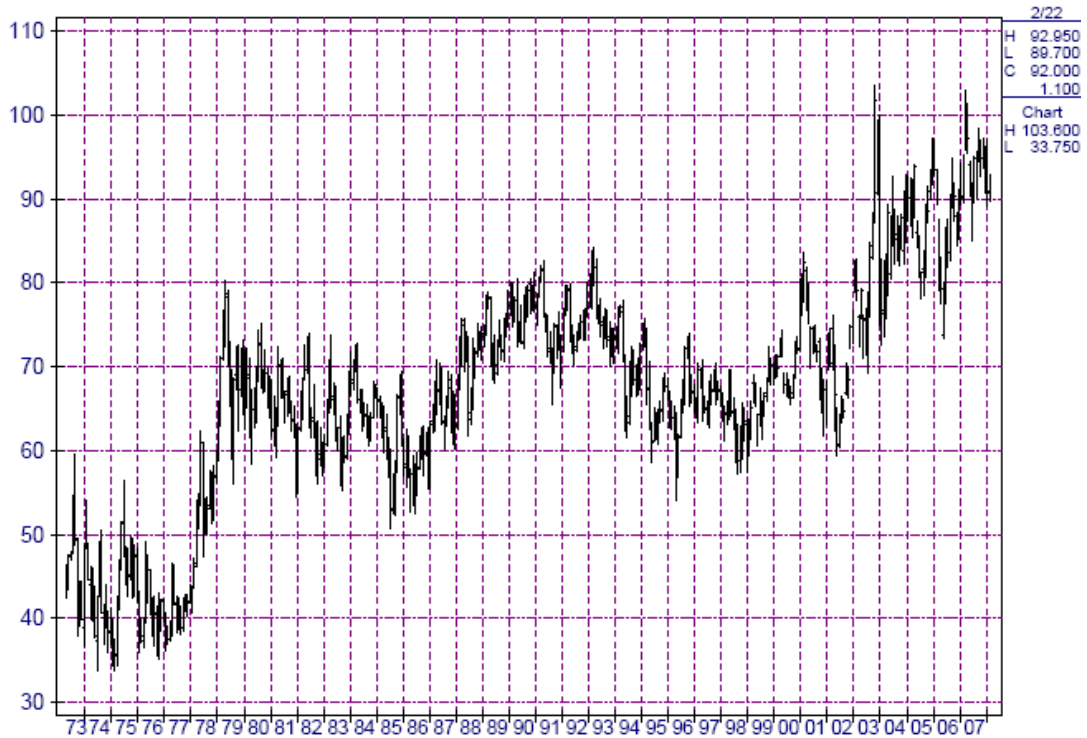
Εκφράζεται σε σεντς δολαρίου ΗΠΑ ανά 100 λίμπρες. Περίοδος 1973-2008

Πηγή: CME, Επεξεργασία στοιχείων: [www.iraj.gr](http://www.iraj.gr)

100 λίμπρες = 45,35 κιλά (1 κιλό = 2,2 λίμπρες)

Τιμές Κοντινών Συμβολαίων (έως 1 μήνα): 92-92 σεντς

Τιμές Προθεσμιακών Συμβολαίων (12 μηνών μετά): 104-105 σεντς



**Εξέλιξη Τιμής Αγοράς Ρυζιού (Χρηματιστήριο Σικάγο)**

Εκφράζεται σε σεντς δολαρίου ΗΠΑ ανά cwt. Περίοδος 1986-2008

Πηγή: CBOT, Επεξεργασία στοιχείων: [www.iraj.gr](http://www.iraj.gr)

1 cwt = 100 λίμπρες = 1.600 ουγγιές = 45,35 κιλά (1 κιλό = 2,2 λίμπρες)

**Τιμές Κοντινών Συμβολαίων (Μάρτιος 2008): 16-17 σεντς δολαρίου ΗΠΑ****Τιμές Προθεσμιακών Συμβολαίων (Νοέμβριος 2008): 16-17 σεντς δολαρίου ΗΠΑ**

**Εξέλιξη Τιμής Πετρελαίου (Χρηματιστήριο Ν. Υόρκης)**

Εκφράζεται σε δολάρια ανά βαρέλι. Περίοδος 1983-2008

Πηγή: NYM, Επεξεργασία στοιχείων: [www.iraj.gr](http://www.iraj.gr)

Τιμές Κοντινών Συμβολαίων (Απρ. 2008): 98-99 δολάρια ανά βαρέλι

Τιμές Προθεσμιακών Συμβολαίων (Σεπτ. 2008): 97 δολάρια ανά βαρέλι



**Εξέλιξη Τιμής Χρυσού**

Εκφράζεται σε δολάρια ΗΠΑ ανά ουγκιά. Περίοδος 1975-2008

Πηγή: CMX, Επεξεργασία στοιχείων: [www.iraj.gr](http://www.iraj.gr)

1 ουγκιά = 28,34 γραμμάρια

**Τιμές Spot Αγοράς: 930-940 δολάρια ΗΠΑ**

**Τιμές Προθεσμιακών Συμβολαίων: 940 – 950 δολάρια ΗΠΑ**

